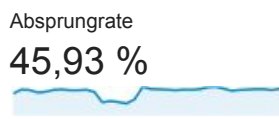
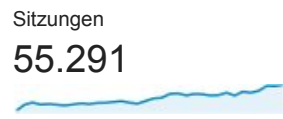
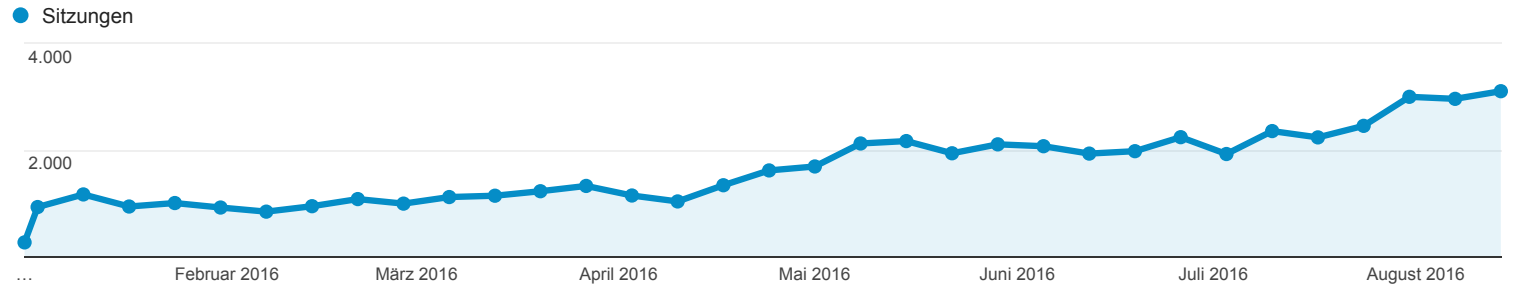


01.01.2016 - 20.08.2016

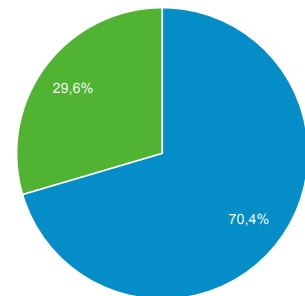
Zielgruppenübersicht

Alle Nutzer
100,00 % Sitzungen

Übersicht



■ New Visitor ■ Returning Visitor



Sprache	Sitzungen	% Sitzungen
1. de	22.477	40,65 %
2. de-at	15.713	28,42 %
3. de-de	11.207	20,27 %
4. en-us	2.147	3,88 %
5. ru	1.109	2,01 %
6. de-ch	491	0,89 %
7. c	454	0,82 %
8. en-gb	337	0,61 %
9. ru-ru	332	0,60 %
10. pt-br	90	0,16 %